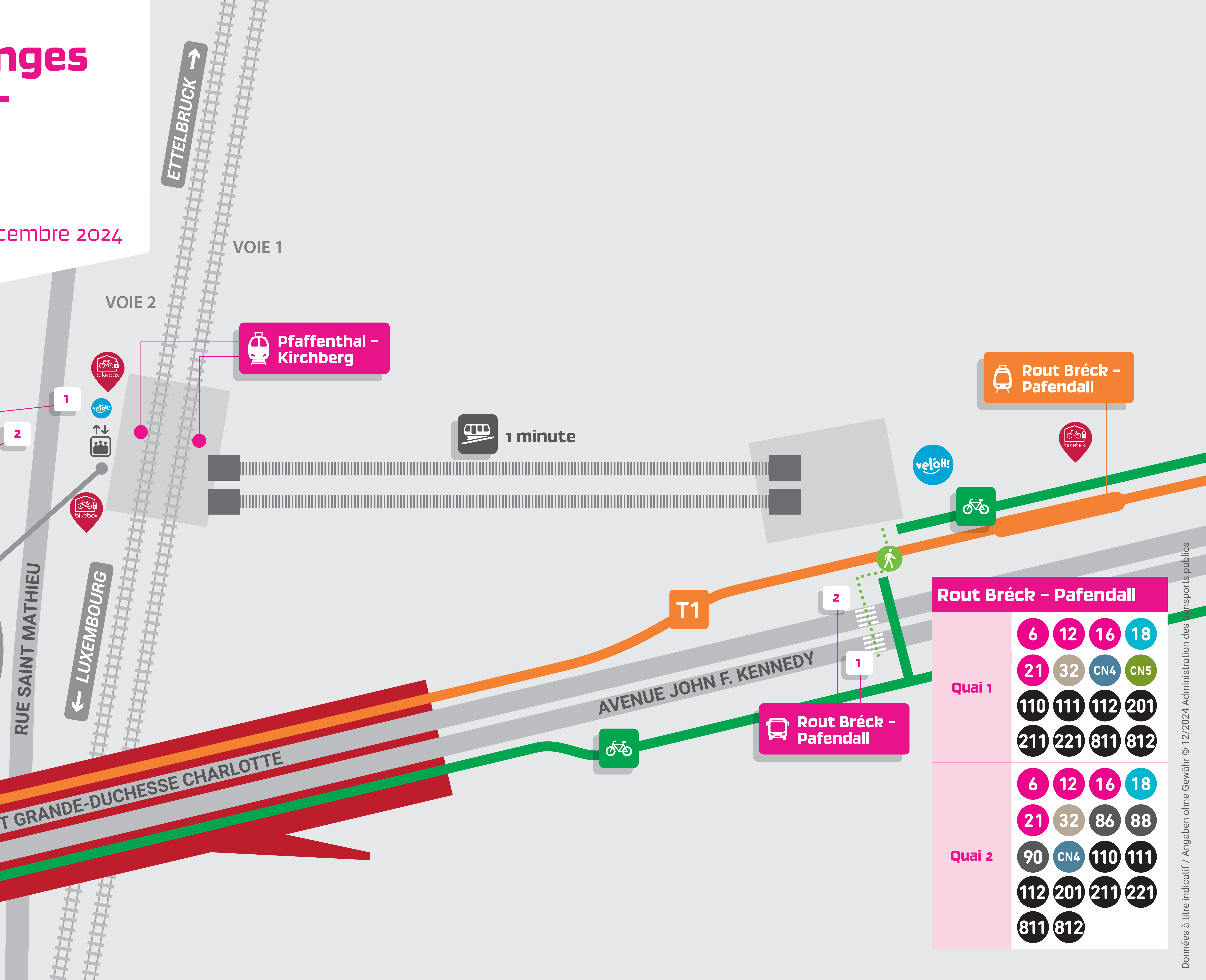
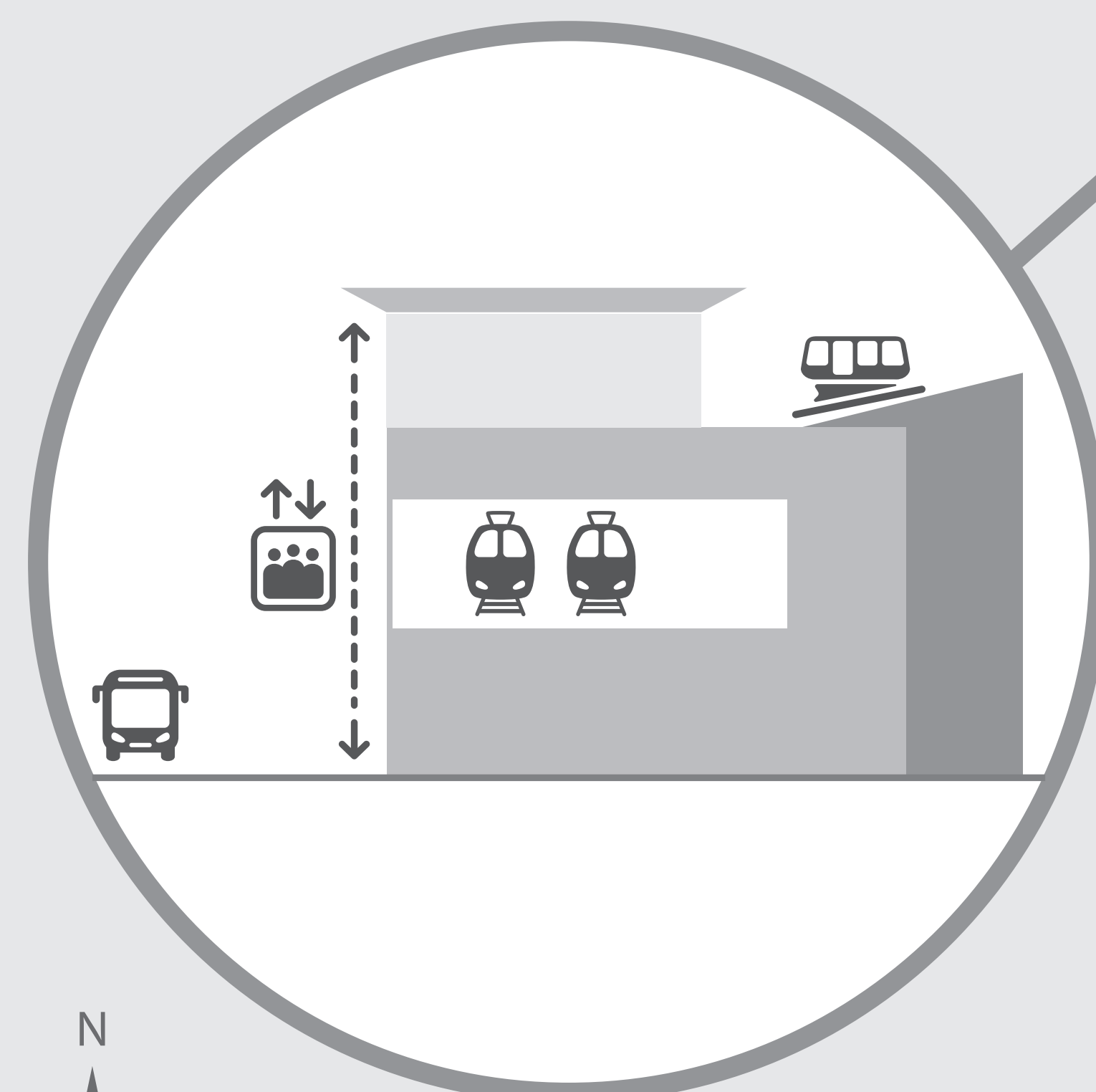



# Pôle d'échanges Pfaffenthal-Kirchberg

Départs des bus  
valable à partir du 15 décembre 2024

| Pfaffenthal - Halte CFL |          |
|-------------------------|----------|
| Quai 1                  | 23 26    |
| Quai 2                  | 23 26 91 |



| Rout Bréck - Pafendall |                 |
|------------------------|-----------------|
| Quai 1                 | 6 12 16 18      |
|                        | 21 32 CN4 CN5   |
|                        | 110 111 112 201 |
|                        | 211 221 811 812 |
| Quai 2                 | 6 12 16 18      |
|                        | 21 32 86 88     |
|                        | 90 CN4 110 111  |
|                        | 112 201 211 221 |
|                        | 811 812         |



2465 2465

[mobiliteit.lu](http://mobiliteit.lu)

mobile app



LE GOUVERNEMENT  
DU GRAND-DUCHÉ DE LUXEMBOURG  
Ministère de la Mobilité  
et des Travaux publics

Administration des transports publics